

# TOOL CHECK

Das Programm zur Verwaltung, Personalisierung  
und Kontrolle von Werkzeugen und Ausrüstung.



# TOOL CHECK

VERWALTUNG, PERSONALISIERUNG UND KONTROLLE

## → SO EINFACH WIE EINE APP

Die Verwaltung und Kontrolle von Werkzeugen und Ausrüstungsgegenständen in der Lebensmittelverarbeitung wird immer wichtiger und spielt bei der Zertifizierung eine zunehmende Rolle. Die Individualisierung bzw. Zuordnung der Werkzeuge zu ihren Benutzern erhöht deren Verantwortungsgefühl und trägt zur Verbesserung der Sorgfalt gegenüber den Werkzeugen bei. Dank dieser Verwaltung wird Missbrauch reduziert

und der schonende Umgang gewährleistet. Somit können Kosten für Werkzeuge und Zubehör gesenkt werden.

Für das selbsterklärende Programm sind nahezu keine speziellen EDV-Kenntnisse erforderlich und dank webbasierter Nutzung bleibt **TOOL-CHECK** immer aktuell, ohne aufwendige Updates.



---

## IHRE VORTEILE:

- ✔ einfache Aus- und Rückgabe der Werkzeuge
- ✔ Erfassung der Personal- und Werkzeugstammdaten mittels Scanner oder Einspielen von Excel-Dateien
- ✔ manuelle Erfassung jederzeit möglich
- ✔ Schleif- und Waschvorgänge können erfasst werden
- ✔ anwendbar auf allen Geräten, die internetfähig sind
- ✔ durch einfache Verbindung des Scanners, über USB oder Bluetooth, wird die mobile Datenerfassung oder Auswertung jederzeit möglich
- ✔ passwortgeschützter Zugang für hohe Datensicherheit
- ✔ EDV-Kenntnisse sind nahezu nicht erforderlich – schon nach kurzer Einweisung kann das Programm sofort eingesetzt werden
- ✔ Zentralrechner und Host befinden sich in Deutschland
- ✔ geringe Investitionskosten, da außer dem Scanner keine zusätzlichen Hardware-Kosten entstehen

---

## WERKZEUGE & AUSRÜSTUNGSGEGENSTÄNDE:

- ✔ für Messer aller Fabrikate
- ✔ für Stechschutzartikel der Marken Euroflex und Manulutex
- ✔ für Wetzstähle der Firma GIESSER
- ✔ Schärfgeräte (eingeschränkt)

---

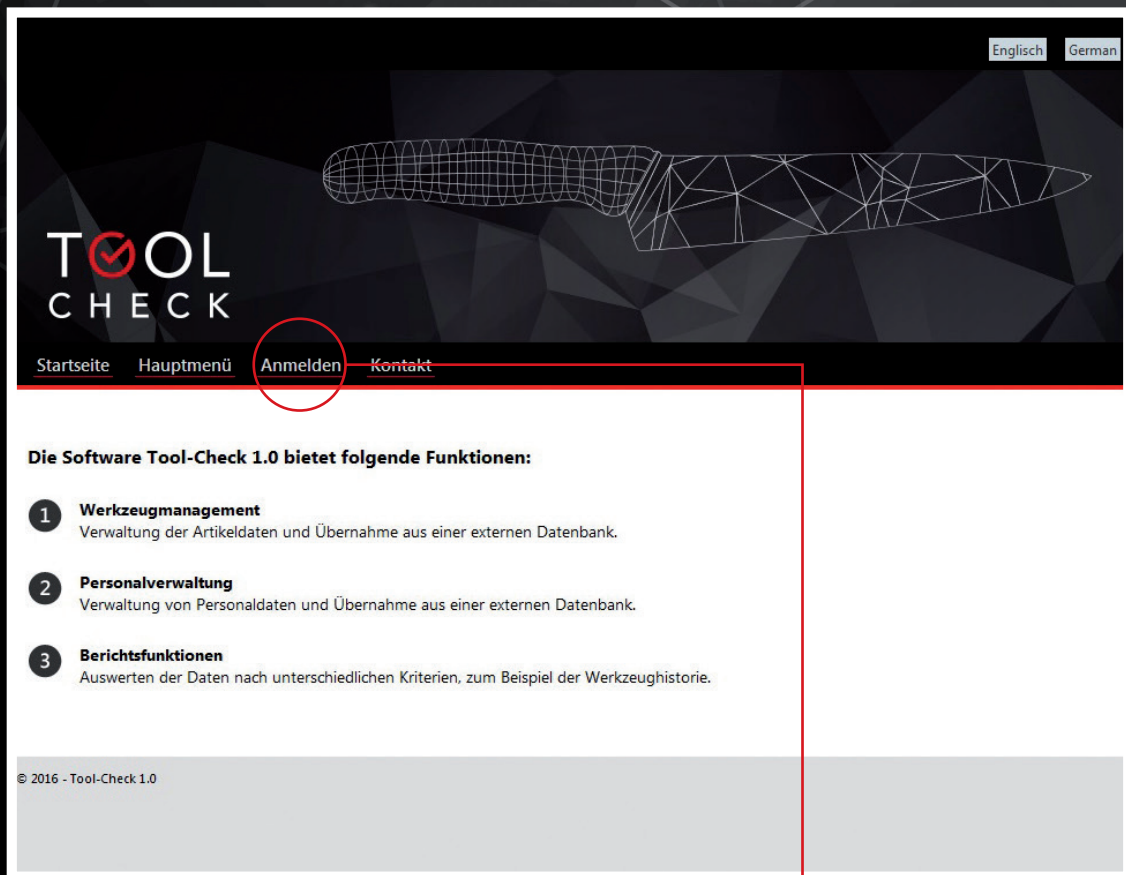
## SYSTEM-VORAUSSETZUNGEN:

- ✔ Hardware – Internet oder WLAN-Zugang als Grundvoraussetzung
- ✔ geeignet für iOS, Android oder Microsoft gestützte Geräte

Aktuelle Sprachversion in deutsch und englisch, weitere Fremdsprachenversionen sind geplant.



# → LANDING PAGE



Der Start in Ihr neues Werkzeug-Management-System.  
Klicken Sie den **ANMELDE**-Button oder wählen Sie die  
Fremdsprache aus.

# → STARTSEITE

Touch-optimiert und übersichtlich werden die Menüpunkte dargestellt. Durch „Anklicken“ aktivieren Sie den Bereich, mit dem Sie arbeiten wollen.

Abmelden Englisch German

## TOOL CHECK

### Hauptmaske

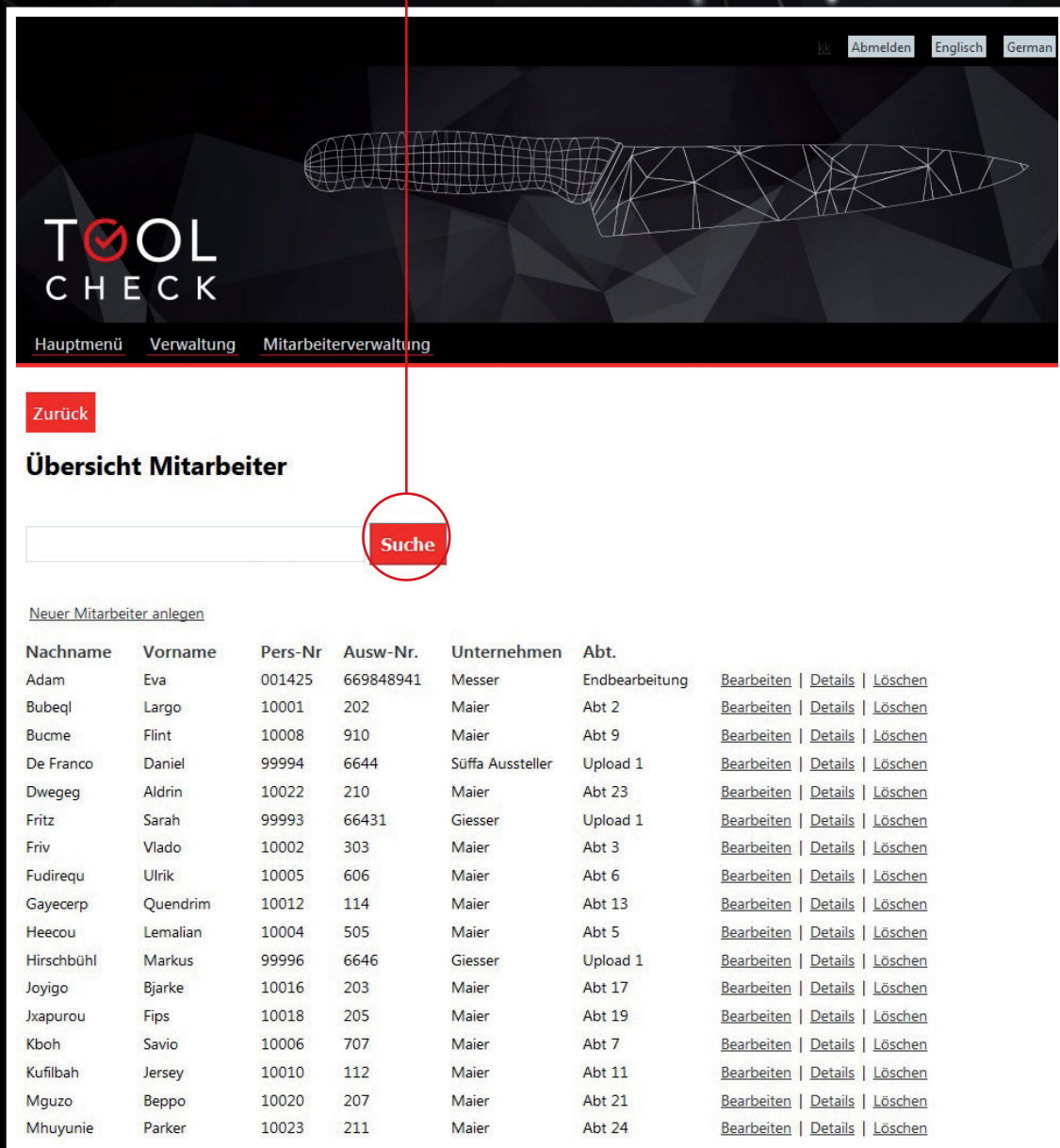
<b>AUS-/RÜCKGABE</b> <ul style="list-style-type: none"><li>&gt; Ausgabe</li><li>&gt; Rückgabe</li></ul>	<b>GRUPPENBETRIEB</b> <ul style="list-style-type: none"><li>&gt; Ausgabe</li><li>&gt; Rückgabe</li></ul>	<b>AUSWERTUNGEN</b> <ul style="list-style-type: none"><li>&gt; Werkzeug</li><li>&gt; Gruppenbetrieb</li><li>&gt; Schleifen</li><li>&gt; Reinigung</li></ul>	<b>VERWALTUNG</b> <ul style="list-style-type: none"><li>&gt; Werkzeug</li><li>&gt; Mitarbeiter</li><li>&gt; Gruppen</li><li>&gt; Wartung</li></ul>
---	--	---	--

© 2016 - Tool-Check 1.0  
Anzahl Werkzeuge: 8, Aktive Werkzeuge: 6, Anzahl Mitarbeiter: 36



# → ALLE MITARBEITER IM ÜBERBLICK

Sie können nach verschiedenen Kriterien – Nachname, Personalnummer, Ausweisnummern, Unternehmen oder Abteilung – suchen und sortieren.



[Abmelden](#) [Englisch](#) [German](#)

## TOOL CHECK

[Hauptmenü](#) [Verwaltung](#) [Mitarbeiterverwaltung](#)

[Zurück](#)

### Übersicht Mitarbeiter

**Suche**

[Neuer Mitarbeiter anlegen](#)

Nachname	Vorname	Pers-Nr	Ausw-Nr.	Unternehmen	Abt.	
Adam	Eva	001425	669848941	Messer	Endbearbeitung	<a href="#">Bearbeiten</a>   <a href="#">Details</a>   <a href="#">Löschen</a>
Bubeql	Largo	10001	202	Maier	Abt 2	<a href="#">Bearbeiten</a>   <a href="#">Details</a>   <a href="#">Löschen</a>
Bucme	Flint	10008	910	Maier	Abt 9	<a href="#">Bearbeiten</a>   <a href="#">Details</a>   <a href="#">Löschen</a>
De Franco	Daniel	99994	6644	Süffa Aussteller	Upload 1	<a href="#">Bearbeiten</a>   <a href="#">Details</a>   <a href="#">Löschen</a>
Dwegge	Aldrin	10022	210	Maier	Abt 23	<a href="#">Bearbeiten</a>   <a href="#">Details</a>   <a href="#">Löschen</a>
Fritz	Sarah	99993	66431	Giesser	Upload 1	<a href="#">Bearbeiten</a>   <a href="#">Details</a>   <a href="#">Löschen</a>
Friv	Vlado	10002	303	Maier	Abt 3	<a href="#">Bearbeiten</a>   <a href="#">Details</a>   <a href="#">Löschen</a>
Fudirequ	Ulrik	10005	606	Maier	Abt 6	<a href="#">Bearbeiten</a>   <a href="#">Details</a>   <a href="#">Löschen</a>
Gayecerp	Quendrim	10012	114	Maier	Abt 13	<a href="#">Bearbeiten</a>   <a href="#">Details</a>   <a href="#">Löschen</a>
Heecou	Lemalian	10004	505	Maier	Abt 5	<a href="#">Bearbeiten</a>   <a href="#">Details</a>   <a href="#">Löschen</a>
Hirschbühl	Markus	99996	6646	Giesser	Upload 1	<a href="#">Bearbeiten</a>   <a href="#">Details</a>   <a href="#">Löschen</a>
Joyigo	Bjarke	10016	203	Maier	Abt 17	<a href="#">Bearbeiten</a>   <a href="#">Details</a>   <a href="#">Löschen</a>
Jxapourou	Fips	10018	205	Maier	Abt 19	<a href="#">Bearbeiten</a>   <a href="#">Details</a>   <a href="#">Löschen</a>
Kboh	Savio	10006	707	Maier	Abt 7	<a href="#">Bearbeiten</a>   <a href="#">Details</a>   <a href="#">Löschen</a>
Kufilbah	Jersey	10010	112	Maier	Abt 11	<a href="#">Bearbeiten</a>   <a href="#">Details</a>   <a href="#">Löschen</a>
Mguzo	Beppo	10020	207	Maier	Abt 21	<a href="#">Bearbeiten</a>   <a href="#">Details</a>   <a href="#">Löschen</a>
Mhuyunie	Parker	10023	211	Maier	Abt 24	<a href="#">Bearbeiten</a>   <a href="#">Details</a>   <a href="#">Löschen</a>



Zurück

### Übersicht Werkzeuge

Suche

[Neues Werkzeug anlegen](#) [Neues Werkzeug mit DataMatrixCode anlegen](#)

EAN	Name	Hersteller	Serien-Nr	Beschreibung	Aktiv	Entsorgt	letzte Änderung	
4010303042191	11251 13 r	11111	0000002	Ausbeinmesser	<input checked="" type="checkbox"/>	<input type="checkbox"/>	11.04.2016	<a href="#">Bearbeiten</a>   <a href="#">Details</a>   <a href="#">Löschen</a>
4010303042191	11251 13 r	11111	0000004	Ausbeiner Primeline	<input type="checkbox"/>	<input checked="" type="checkbox"/>	11.04.2016	<a href="#">Bearbeiten</a>   <a href="#">Details</a>   <a href="#">Löschen</a>
4010303042191	11251 13 r	11111	0000001	Ausbeiner Primeline rot	<input type="checkbox"/>	<input checked="" type="checkbox"/>	11.04.2016	<a href="#">Bearbeiten</a>   <a href="#">Details</a>   <a href="#">Löschen</a>
4010303060362	11251 13 g	11111	0000001	Ausbeiner Primeline gelb	<input checked="" type="checkbox"/>	<input type="checkbox"/>	03.03.2016	<a href="#">Bearbeiten</a>   <a href="#">Details</a>   <a href="#">Löschen</a>
4010303060362	11251 13 g	11111	9999999	Ausbeiner Primeline	<input checked="" type="checkbox"/>	<input type="checkbox"/>	10.03.2016	<a href="#">Bearbeiten</a>   <a href="#">Details</a>   <a href="#">Löschen</a>
4010303060362	11251 13 g	11111	7654321	Ausbeiner Primeline	<input type="checkbox"/>	<input type="checkbox"/>	11.04.2016	<a href="#">Bearbeiten</a>   <a href="#">Details</a>   <a href="#">Löschen</a>
4010303090215	11251 13 b	11111	9999999	Ausbeiner	<input type="checkbox"/>	<input type="checkbox"/>	11.04.2016	<a href="#">Bearbeiten</a>   <a href="#">Details</a>   <a href="#">Löschen</a>

# → WERKZEUGE IM SYSTEM


Sie können nach verschiedenen Kriterien – EAN-Nummer, Seriennummer, Hersteller oder Name – suchen und sortieren.



# → AUSGABE

Produkte mit Data-Matrix-Code können Sie mit dem Scanner erfassen und einem Mitarbeiter zuordnen. Produkte ohne Data-Matrix-Code können manuell verwaltet werden. Bei Ausgabe muss die vergebene Seriennummer manuell eingegeben werden.

[Abmelden](#) [Englisch](#) [German](#)





## TOOL CHECK

[Zurück](#)

### Ausgabe Werkzeug

Pers-Nr

Datamatrix-Code  
 

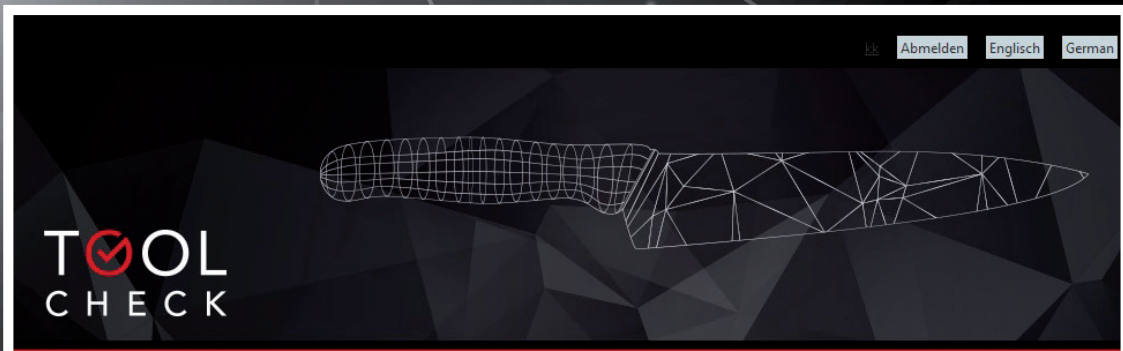
EAN-Nr; Seriennummer  
 

[Werkzeug ausgeben](#)

**Werkzeug wurde erfasst!**

© 2016 - Tool-Check 1.0





Zurück

## Rückgabe Werkzeug

Datamatrix-Code

4010303090215;11111;0000001

EAN-Nr; Seriennummer

Werkzeug zurückgeben

© 2016 - Tool-Check 1.0

Zurück

## Rückgabe Werkzeug

Mitarbeiter **Largo Bubeqj**

Personal-Nr **10001**

EAN 4010303090215

Serien-Nr 0000001

Artikel-Nr 11251 13 b

Zurückgeben

Entsorgt

Abbrechen

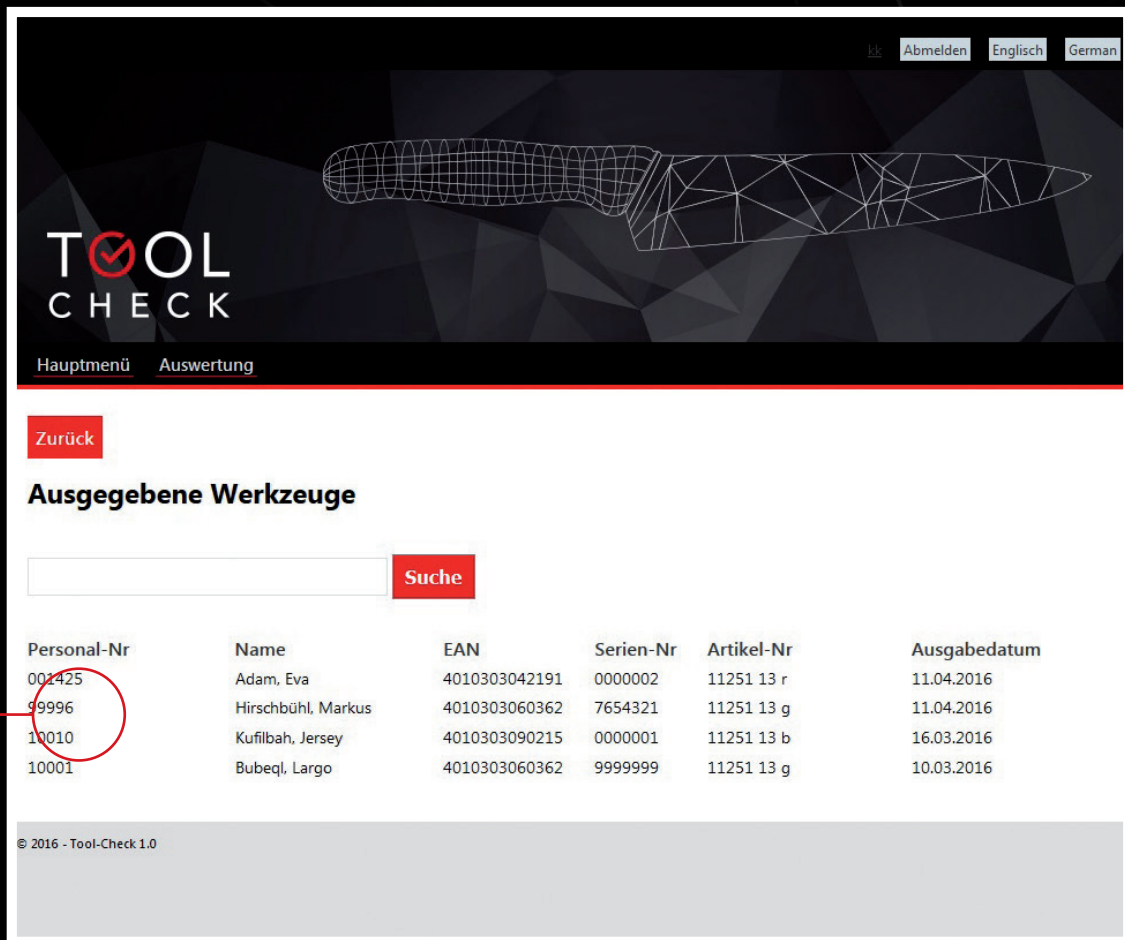
# → RÜCKGABE

Bei der Rückgabe eines Werkzeuges überprüfen Sie zuerst, ob die Person des registrierten Inhabers identisch mit der Person ist, die das Werkzeug zurückgibt. Dann entscheiden Sie, ob das Werkzeug wieder verwendet oder entsorgt wird.



# → AUSWERTUNG WERKZEUGE IN BENUTZUNG

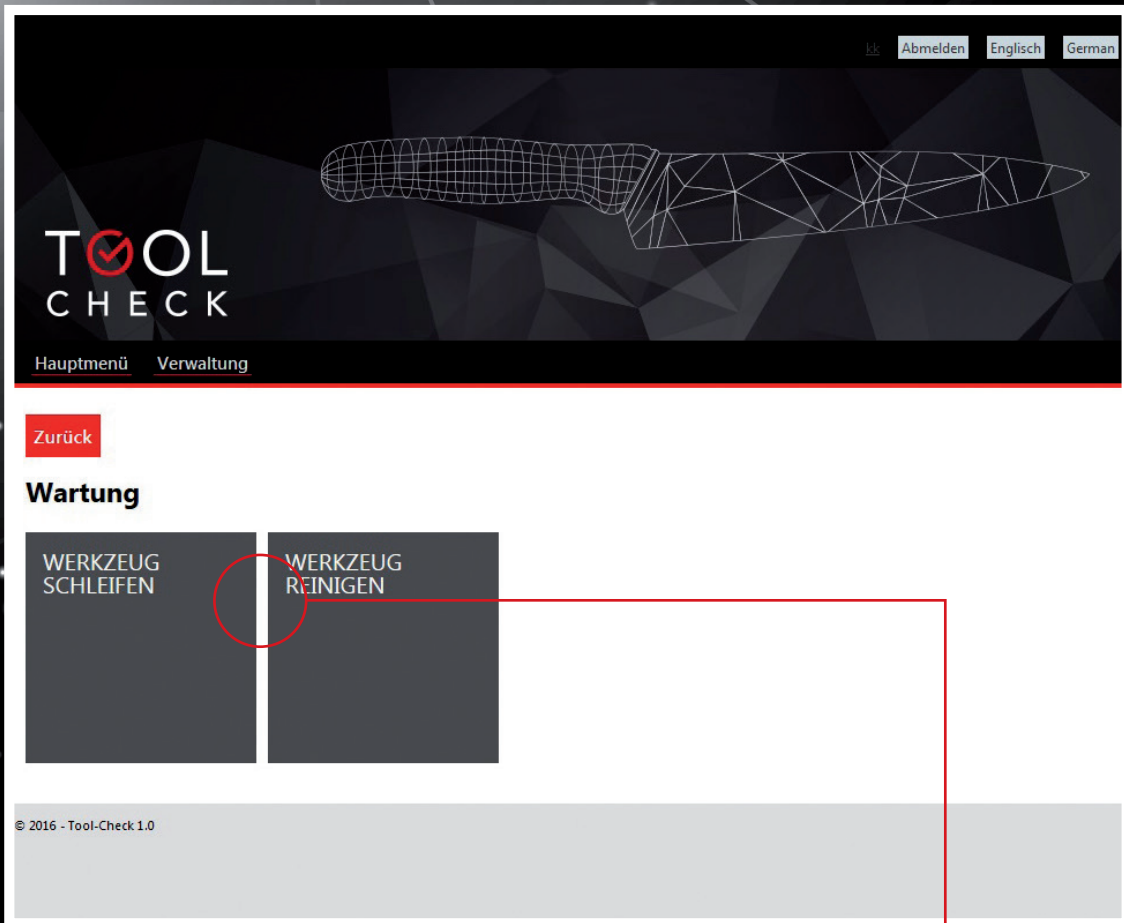
Hier bekommen Sie schnell und detailliert Informationen zu den ausgegebenen Werkzeugen, z. B. welcher Mitarbeiter hat welches Werkzeug in Benutzung.



The screenshot displays the 'Tool-Check' web application. At the top right, there are links for 'Abmelden', 'Englisch', and 'German'. The main header features the 'TOOL CHECK' logo and a wireframe illustration of a knife. Below the header, there are navigation links for 'Hauptmenü' and 'Auswertung'. A red 'Zurück' button is located above the main title 'Ausgegebene Werkzeuge'. A search bar with a red 'Suche' button is positioned above a table of issued tools. The table has six columns: 'Personal-Nr', 'Name', 'EAN', 'Serien-Nr', 'Artikel-Nr', and 'Ausgabedatum'. The first two rows of the table have red circles around the 'Personal-Nr' values '002425' and '99996'. At the bottom left, the footer text reads '© 2016 - Tool-Check 1.0'.

Personal-Nr	Name	EAN	Serien-Nr	Artikel-Nr	Ausgabedatum
002425	Adam, Eva	4010303042191	0000002	11251 13 r	11.04.2016
99996	Hirschbühl, Markus	4010303060362	7654321	11251 13 g	11.04.2016
10010	Kufilbah, Jersey	4010303090215	0000001	11251 13 b	16.03.2016
10001	Bubeql, Largo	4010303060362	9999999	11251 13 g	10.03.2016

© 2016 - Tool-Check 1.0



# → WERKZEUG- BEARBEITUNGS- OPTIONEN

Dokumentieren Sie Ihre Reinigungs- oder Schleifvorgänge und unterstützen Sie so Ihr Hygiene-Konzept. Zudem erhalten Sie wichtige Informationen über Lebensdauer und Unterhalt Ihrer Werkzeuge.



# → KONFIGURATION & VORAUSSETZUNGEN

Auf Wunsch unterstützen und beraten wir Sie gerne.

---



Voraussetzung ist eine funktionierende und stabile Internetverbindung. Starten Sie mit [www.tool-check.eu](http://www.tool-check.eu)



**TOOL-CHECK** ist geeignet für iOS, Android oder Microsoft gestützte Geräte.



## **SCANNER TOOL-CHECK S1**

Spezialscanner, der fehlerlos den Data-Matrix-Code lesen kann, ist über USB oder Bluetooth mit dem Empfangsgerät verbunden.



**DATA-MATRIX-CODE** enthält alle wichtigen Angaben zu Seriennummer, Hersteller und EAN-Code eines Werkzeuges. 25% des Codes können beschädigt sein und ist trotzdem noch lesbar.



Zur einfachen, schnellen und sicheren Verwaltung muss das Werkzeug den Data-Matrix-Code haben. Messer können gegen Aufpreis nachträglich kodiert werden (alle Fabrikate).



Ihre Personaldaten können Sie entweder manuell erfassen oder vorhandene Excel-Personallisten in das Programm importieren.



Personal- oder Werkzeugdaten, die im Excel-Format vorhanden sind, können einfach importiert werden und können somit schnell und einfach verwendet werden.



Entwickelt von den Spezialisten der Firma GIESSER.



# TOOL CHECK

## → WICHTIGE INFORMATIONEN

1. Zur Nutzung des Werkzeug-Management Programmes ist ein Lizenzvertrag mit **TOOL-CHECK** abzuschließen.
2. Die Lizenzkosten sind gestaffelt nach Anwendern und Anzahl der genutzten Werkzeuge.
3. Die Lizenzdauer beträgt jeweils 12 Monate und verlängert sich automatisch um ein Jahr (gegen Gebühr), wenn nicht 3 Monate vor Ablauf gekündigt wird.
4. Die Hersteller von Werkzeugen und Ausrüstungen behalten es sich vor, einen Aufpreis für Produkte mit Data-Matrix-Code zu berechnen.
5. **TOOL-CHECK** ist ein webbasiertes Programm. Alle Daten sind auf einem in Deutschland stationierten Großrechner gespeichert. Für Software-Updates und Service hat **TOOL-CHECK** generell Zugriff zu allen Daten.
6. Eventuelle Software-Updates erfolgen automatisch. Programmeinführung und Schulung von max. 2 Stunden sind im Lizenzpreis enthalten.
7. Der Spezial-Scanner TC S1 ist nur bei **TOOL-CHECK** erhältlich, da sonst die Lesbarkeit der Daten nicht gewährleistet ist.
8. Lizenzpreise und alle weiteren Kosten erhalten Sie auf Anfrage.

# → WERKZEUGE UND AUSRÜSTUNGS- GEGENSTÄNDE

**TOOL-CHECK** ist Ihr Vertragspartner für die Software, Schulung und Service.

Lieferung von Werkzeugen und Ausrüstungsgegenständen erfolgt ausschließlich über den autorisierten Fachhandel.

**TOOL-CHECK** empfiehlt seinen Nutzern den Abschluss von Lieferverträgen, mit deren Lieferanten von Messern und Stechschutzartikeln. Die Verwaltung der Stammdaten kann so auf der Nutzerseite deutlich vereinfacht werden.





# KONTAKT

---

Wir freuen uns sehr über Ihr Interesse an unserem Programm zur Verwaltung, Personalisierung und Kontrolle von Werkzeugen und Ausrüstungsgegenständen.

Auf Wunsch stellen wir Ihnen gerne eine Demo-Version zur Verfügung.

Haben Sie Fragen oder wünschen weitere Informationen, dann wenden Sie sich bitte an:

## **HENDRIK SZICHTA**

Telefon +49(0)7195/1808-522

E-Mail [tool-check@giesser.de](mailto:tool-check@giesser.de)

---

## **JOHANNES GIESSER MESSERFABRIK GMBH**

Johannes-Giesser-Str. 1

DE-71364 Winnenden . Germany

Telefon +49(0)7195/1808-0

Telefax +49(0)7195/64466

E-Mail [info@giesser.de](mailto:info@giesser.de)

---

**T**  **OL**  
**C H E C K**